

Nasıl Randevu Alabilirim?

Randevu sistemine Fakültemiz web sayfası, dhf.afsu.edu.tr adresinde bulunan Online Randevu linki ile giriş yapabilirsiniz.



The screenshot shows the login page for the online appointment system. At the top, there is a logo of a blue sphere with a white line and the text "T.C. AFYONKARAHİSAR SAĞLIK BİLİMLERİ ÜNİVERSİTESİ DIŞ HEKİMLİĞİ FAKÜLTESİ". The main content area is titled "Üye Girişi" (Member Login). It contains two input fields: "T.C. Kimlik No" (T.C. Identity No) and "Şifre" (Password). Below the password field is a link "Şifremi Unuttum" (Forgot my password). There are two buttons: "Üye Olun" (Join) and "Giriş" (Login). A prominent red button says "Üye Olmadan Randevu Al" (Get appointment without membership). At the bottom, there are two QR codes for downloading the app from Google Play and the App Store.

ekil 1 : Randevu Giriş Sayfası,

ekil1. de görüldüğü üzere Üye olmanız iseniz Üye Girişini T.C. Kimlik numaranız ve şifrenizle gerçekleştirebilirsiniz. Veya Üye Olun butonuna tıklayarak üyelik işlemleri yapabilirsiniz veya Üye Olmadan Randevu Al bölümünden üye olmadan randevu alma işlemine geçebilirsiniz.



Yeni Üye Kayıt

Eski Kimlik İle Kayıt Ol **Yeni Kimlik İle Kayıt Ol**

* alanların doldurulması zorunludur.

*T.C. Kimlik No

T.C. Kimlik No

*Doğum Tarihi

Doğum Tarihi

GSM Numarası

#(###) ### ## ##

E-posta Adresi

E-posta

*Birey Sıra No

Birey Sıra No(Başında Sıfır Varsa Yazmayın)

*Aile SıraNo

Aile Sıra No(Başında Sıfır Varsa Yazmayın)

*Şifre

Şifre

*Şifre Tekrar

Şifre


Üyelik Sözleşmesini Kabul Ediniz.

Oturum Açın

Hesabımı Oluştur

ekil 2 : Yeni Üye Kayıt (Eski Kimlik ile Kayıt Olma)

Üye olarak devam etmek isteyenler ekil 2 ve ekil 3'de görüldü ü üzere eski kimlik kart, veya yeni kimlik kart,ndan hangisine sahip ise ona göre giri leri yap,p üye olabilirler.

 T.C. AFYONKARAHİSAR SAĞLIK BİLİMLERİ ÜNİVERSİTESİ DİŞ HEKİMLİĞİ FAKÜLTESİ

Yeni Üye Kayıt

[Eski Kimlik İle Kayıt Ol](#) [Yeni Kimlik İle Kayıt Ol](#)

* alanların doldurulması zorunludur.

*T.C. Kimlik No
T.C. Kimlik No

*Doğum Tarihi
Doğum Tarihi

GSM Numarası
#(###) ### ## ##

E-posta Adresi
E-posta

*Seri No
Seri No Giriniz

*Son Geçerlilik Tarihi
Son Geçerlilik Ta


*Şifre
Şifre

*Şifre Tekrar
Şifre

Üyelik Sözleşmesini Kabul Ediniz.

[Oturum Açın](#) [Hesabımı Oluştur](#)

ekil 3 : Yeni Üye Kayıt (Yeni Kimlik ile Kayıt Olma)

 T.C. AFYONKARAHİSAR SAĞLIK BİLİMLERİ ÜNİVERSİTESİ DİŞ HEKİMLİĞİ FAKÜLTESİ

Üyesiz Randevu Girişi

T.C. Kimlik No
[Input Field]

Doğum Yılı(Örn:1995)
[Input Field]

[Giriş](#)

ekil 4 : Üye Olmadan Randevu Girişi

ekil 4'te görüldü ü üzere Üye olmadan girmek isteyenler için T.C.Kimlik numaras, ve Do um Y,l, Girilerek i lemlere devam edilebilir.

The image shows a web interface for the T.C. Afyonkarahisar Sağlık Bilimleri Üniversitesi Diş Hekimliği Fakültesi. The main form is divided into two columns. The left column contains fields for 'Adı Soyadı:', 'Doğum Yılı:', and 'Cinsiyet:', followed by a green 'Randevu Sorgula' button. The right column contains fields for 'Batis Adı:', 'Dcsya No:', and 'Telefon No:', followed by a blue 'Ana Say' button. Below the main form, a modal dialog box is displayed with the title 'Lütfen Cep Telefonunuzu Giriniz'. The dialog contains a text input field with the placeholder text 'Lütfen cep telefonunuzu doğru bir biçimde giriniz.' and a 'Kaydet' button. The dialog also features a close button (X) and a logo of a person running.

ekil 5 : Üye Olmadan Randevu Giri i (Telefon Giri i)

Üyesiz giri i lemlerinde Cep Telefonu numaram,z, giri bölümüne 05xxxxxxxxx ekinde girerek kaydet deyip randevu ekran,na (ekil 6 : Randevu Sorgulama Ekran,) geçebiliriz.

Randevu sorgulama ekran,ndan daha önce alm, oldu umuz randevuyu sorgulayabilir veya aktif olan günler üzerinden ekil.7'de görüldü ü gibi mevcut olan randevulardan uygun olan saatlerden birini seçerek randevunuzu alabilirsiniz.

T.C. AFYONKARAHİSAR SAĞLIK BİLİMLERİ ÜNİVERSİTESİ DİŞ HEKİMLİĞİ FAKÜLTESİ

Adı Soyadı: RECEP ÖZKAN
 Doğum Yılı:
 Cinsiyet: Erkek

Baba Adı:
 Dosya No:
 Telefon No: 05330000000

[Randevu Sorgula](#) [Ana Sayfaya Dön](#)

****Rapor sonucu,Laboratuvar sonucu,pacs görüntülerini görmek için lütfen üye olunuz.****

LANDEVU ALMA

HASTANE LANDEVU

Bu bölüme 55dakika sonra yeni randevular açılacaktır.

100-AGIZ DIŞ VE ÇENE RADYOLOJİSİ (İLK MUAYENE-YETİŞKİN) ==> İLK MUAYENE (14 YAŞ VE ÜSTÜ)(En Erken 4 Gün Sonra)

23.09.2019
24.09.2019
25.09.2019
26.09.2019

[Geri](#)

ekil 6 : Randevu Sorgulama Ekran,

Cinsiyet: Erkek [Randevu Sorgula](#) [Ana Sayfaya Dön](#)

Tevakül No: 05303660807

****Rapor sonucu,Laboratuvar sonucu,pacs görüntülerini görmek için lütfen üye olunuz.****

LANDEVU ALMA

HASTANE LANDEVU

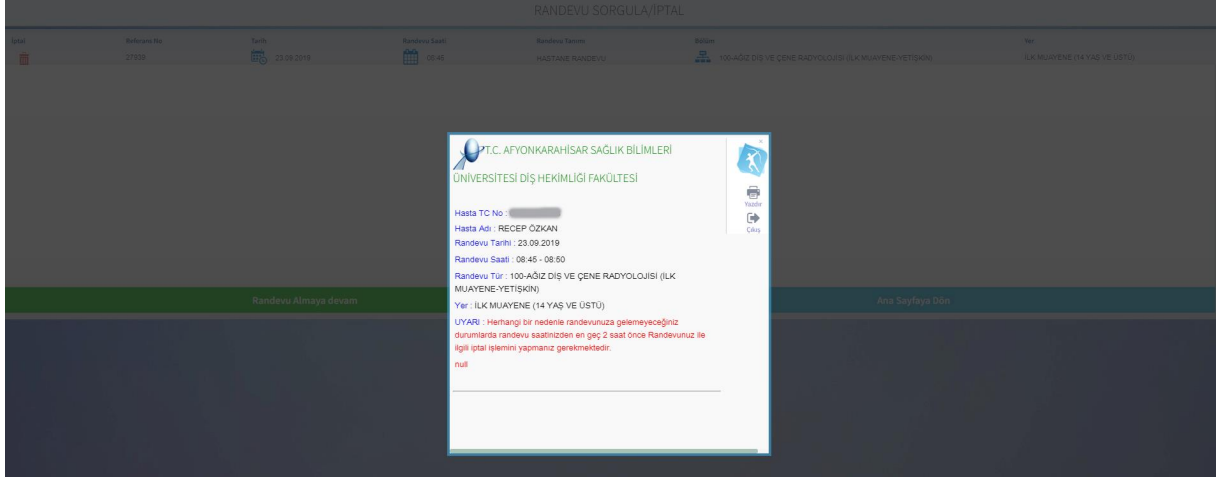
Bu bölüme 53dakika sonra yeni randevular açılacaktır.

100-AGIZ DIŞ VE ÇENE RADYOLOJİSİ (İLK MUAYENE-YETİŞKİN) ==> İLK MUAYENE (14 YAŞ VE ÜSTÜ)(En Erken 4 Gün Sonra)

1	23.09.2019	08:40-08:45	Randevu Al
2	23.09.2019	08:45-08:50	Randevu Al
3	23.09.2019	08:50-08:55	Randevu Al
4	23.09.2019	08:55-09:00	Randevu Al
5	23.09.2019	09:00-09:05	Randevu Al
6	23.09.2019	09:05-09:10	Randevu Al
7	23.09.2019	09:10-09:15	Randevu Al
8	23.09.2019	09:15-09:20	Randevu Al
9	23.09.2019	09:20-09:25	Randevu Al
10	23.09.2019	09:25-09:30	Randevu Al

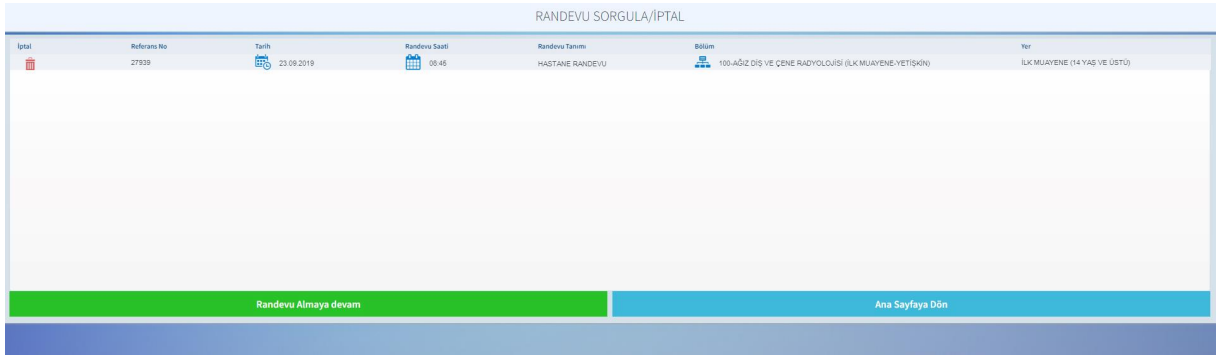
ekil 7 : Randevu Alma

Al, nan randevu ekil 8'deki gibi tarih, saat, bölüm bilgileri yer almakta isterseniz ç, kt, s, n, da alabilirsiniz.



ekil 8 : Randevu Bilgisi

Ald, ,m,z randevular, sorgulayabilir, e er vazgeçtik ise çöp kutusu ikonu yard,m,yla silebilir veya ba ka bir gün için yeni randevu alabiliriz.



ekil 9 : Randevu Sorgulama

Sa l,kl, günler dile iyle...